



FH PERU



**DIAGNÓSTICO RÁPIDO
SOBRE LA SITUACIÓN
ECONÓMICA, FINANCIERA
Y DE RESILIENCIA DE LA
POBLACIÓN MIGRANTE Y
REFUGIADA VENEZOLANA**



DIAGNÓSTICO RÁPIDO SOBRE LA SITUACIÓN ECONÓMICA, FINANCIERA Y DE RESILIENCIA DE LA POBLACIÓN MIGRANTE Y REFUGIADA VENEZOLANA

Rafael López, María Lozano, Gastón López

Resumen Ejecutivo

El estudio muestra la alta vulnerabilidad en que se encuentra la población venezolana en Lima Metropolitana, específicamente en los distritos de Ate, Santa Anita, San Juan de Lurigancho, San Juan de Miraflores y Villa María del Triunfo. Son personas que se encuentran en situación de pobreza económica y laboralmente subempleadas, e incluso explotadas. En tanto, las mujeres están más expuestas a riesgos y amenazas, a las carencias económicas y a su integridad física y salud mental.

A pesar de ello, tienen una gran capacidad de resiliencia para sobrellevar la situación en la que se encuentran. Han demostrado que tienen capacidad de emprendimiento para conseguir recursos que les permita vivir. Están muy interesados en acceder a un capital semilla para empezar algún tipo de iniciativa comercial y tiene una actitud favorable a conformar grupos de ahorro comunales; sin embargo, existe una dificultad importante, que es la falta de confianza que tienen hacia las demás personas.

La pandemia por la COVID-19 ha tenido un fuerte impacto negativo en la mayoría de venezolanos/as que viven en Perú, tanto a nivel económico como personal, al punto de que hay muchas personas cuyos familiares que han perdido la vida. Son personas bastante desconfiadas por la hostilidad que sienten. También tienen problemas de salud mental y física, y carecen de algún tipo de seguro de salud que les permita recibir la debida atención.

Lima, febrero del 2023.



ÍNDICE

1. PRESENTACIÓN	05
2. ANÁLISIS DE LOS HALLAZGOS Y RESULTADOS	06
2.1. Demografía	08
2.2. Perfil económico y financiero	13
2.3. Impacto de la pandemia de la COVID-19	15
2.4. Recursos y estrategias para enfrentar la situación	16
2.5. Barreras de acceso	19
3. CONCLUSIONES	22

EQUIPO DE CONSULTORES:

Rafael López, María Lozano, Gastón López

EQUIPO FH PERU:

Directora País:

Noemí Gamonal

Coordinación:

Eberth Aguilar

Diseño y Diagramación:

Lizbeth Rivas Perez y Adán Gálvez Ruiz

Corrección de estilo:

Gabriel Mejía

Fundación Contra el Hambre
Jr. Pachacútec 2030 Jesus María

Teléfono: 01 4722123



ACRÓNIMOS Y ABREVIACIONES

ACNUR	Alto Comisionado de Naciones Unidas para los Refugiados
BCR	Banco Central de Reserva
DR	Diagnóstico Rápido
ENPOVE	Encuesta a la Población Venezolana
INEI	Instituto Nacional de Estadística e Informática
MyR	Migrantes y Refugiados
PTP	Permiso Temporal de Permanencia
SIS	Seguro Integral de Salud
SNM	Superintendencia Nacional de Migraciones

1. PRESENTACIÓN

Un Diagnóstico Rápido (DR) es una investigación exploratoria que permite tener un primer acercamiento y una visión general acerca de una situación determinada.



OBJETIVO

El objetivo general del presente diagnóstico fue recopilar, consolidar y analizar información sobre la situación en materia económica, financiera y resiliencia de los migrantes y refugiados/as (MyR) venezolanos/as en Lima Metropolitana.

Los objetivos específicos fueron los siguientes:

- Analizar los efectos de la COVID-19 y de las medidas adoptadas en el ámbito económico, financiero y de resiliencia de la población MyR, especialmente las mujeres.
- Caracterizar la situación económica y financiera de la población MyR, especialmente de las mujeres.
- Evidenciar y analizar los recursos y/o estrategias que utiliza la población MyR, especialmente las mujeres, como respuesta a la problemática económica y financiera.
- Identificar las barreras de acceso a los servicios de atención y respuesta a un trabajo dependiente e independiente, con énfasis en las mujeres.
- Formular recomendaciones de acción y abordaje de la problemática.



2. Análisis de los hallazgos y resultados



La migración venezolana es una de las más importantes en la historia del país, después de la migración china. Según un informe de ACNUR en 2021, Perú representaba a nivel global el segundo país con una mayor cantidad de migrantes y refugiados venezolanos (1.3 millones), después de Colombia (2.4 millones)¹. Según el INEI, en 2022 la población venezolana residente en ocho ciudades del país² fue de 1 millón de personas³.

En 2020, el consumo de los venezolanos/as en Perú fue más de 5 mil millones de soles en alimentos y alquileres de vivienda⁴. El BCR estimó que en 2018 los venezolanos/as representaron un 0.33% del PBI⁵.

Población de MyR venezolanos/as, 2021



¹Infobae. 2022, 17 de junio. Lima es la ciudad en el mundo con más migrantes venezolanos. Infobae Perú. Recuperado de <https://www.infobae.com/america/peru/2022/06/17/lima-es-la-ciudad-en-el-mundo-con-mas-migrantes-venezolanos/>

²Lima y Callao, Trujillo, Arequipa, Chiclayo, Chimbote, Piura, Ica y Tumbes.

³Condiciones de Vida de la Población Venezolana. II ENPOVE. INEI. Lima, 2022.

⁴Ídem

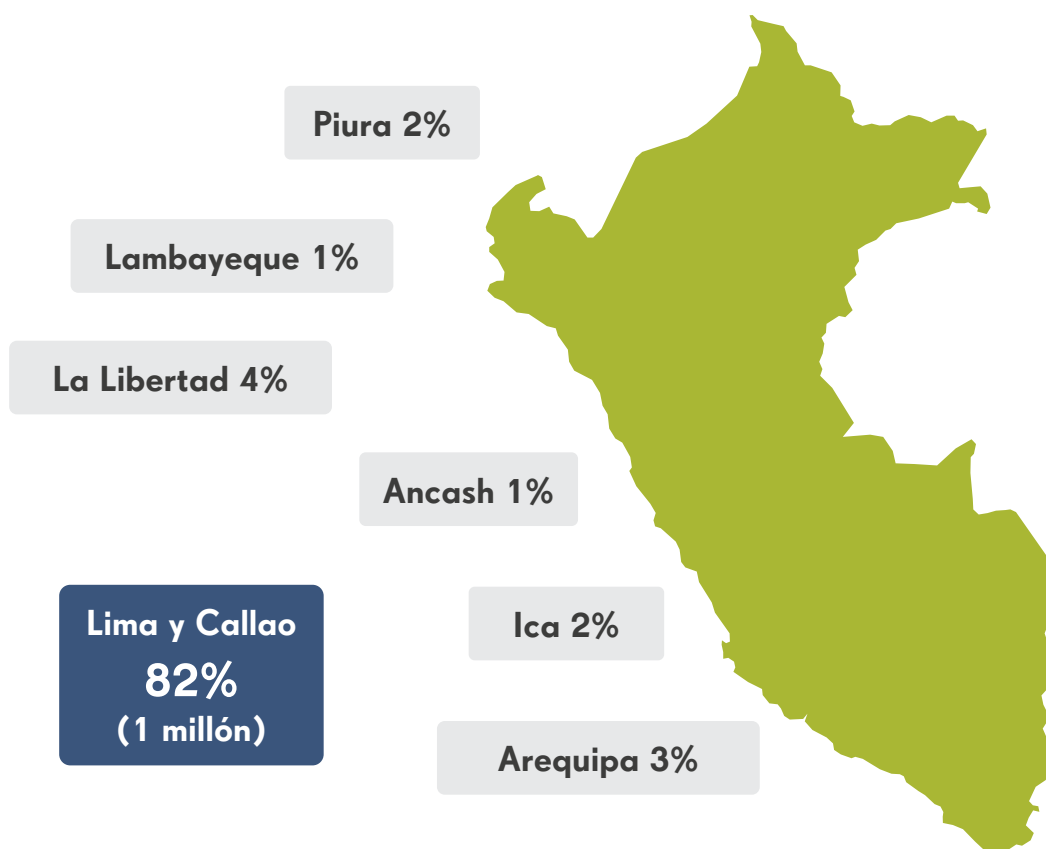
⁵BBC. 2022, 26 de abril. Los venezolanos que prosperan en Perú (y qué le aportan al país que los acoge). BBC News Mundo. Recuperado de <https://www.bbc.com/mundo/noticias-america-latina-60830102>

2.1 DEMOGRAFÍA



Según información de la Superintendencia Nacional de Migraciones⁶, entre enero de 2017 y junio de 2021 ingresaron al Perú **1`301,315** ciudadanos venezolanos. La mayoría se encuentra en **Lima** (76%) y **Callao** (6%). Otros lugares del país donde se han establecido son los departamentos de La Libertad (4%), Arequipa (3%), Ica (2%), Piura (2%), Ancash (1%) y Lambayeque (1%). En los otros departamentos de la costa, así como en los departamentos de la sierra y selva se encuentra el 4% de la población venezolana.

Ubicación geográfica de los MyR venezolanos/as, 2022



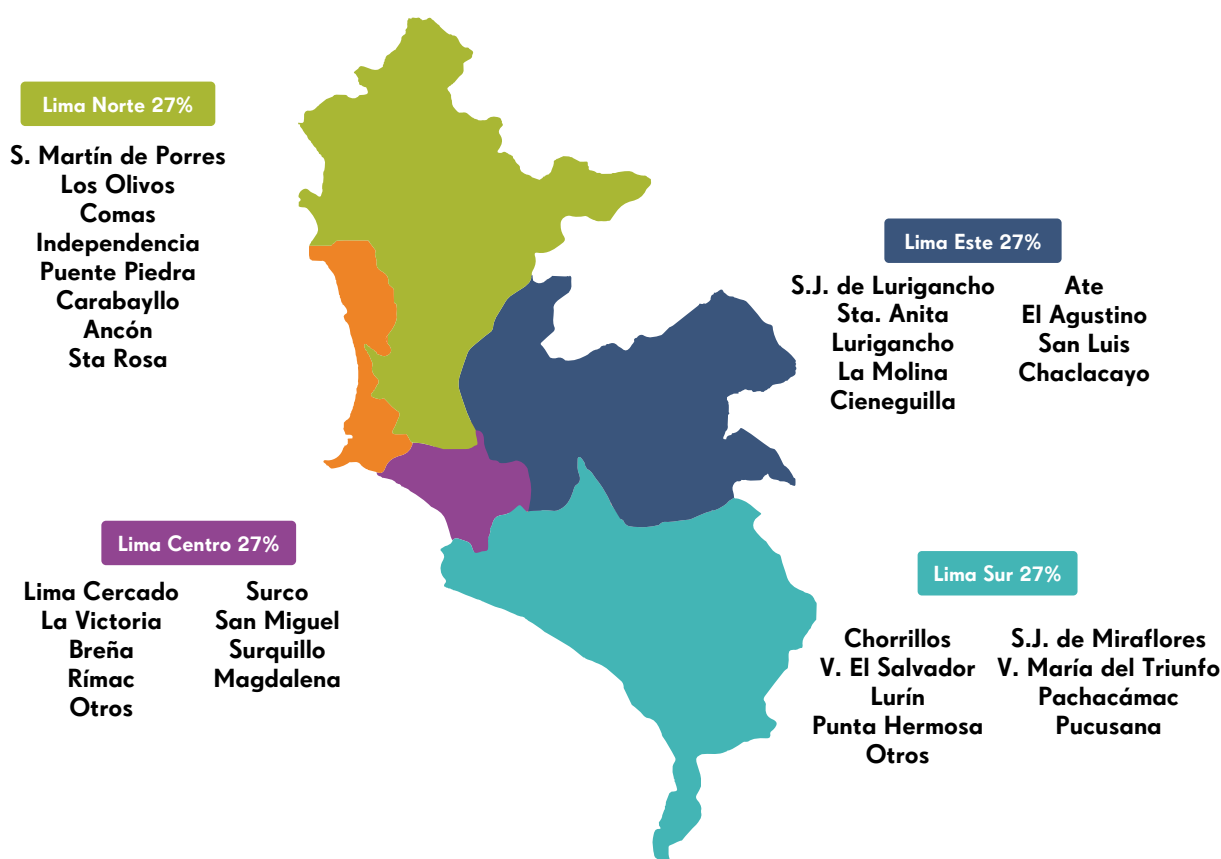
⁶Características sociodemográficas de la migración venezolana en el Perú. Feb 2017 – Jun 2021. Superintendencia Nacional de Migraciones. Perú, julio de 2021.

Lima Metropolitana

Se estima que en Lima Metropolitana residen aproximadamente 1 millón de venezolanos⁷; es decir, que 1 de cada 10 personas que viven en Lima es venezolano/a. De esta población, en Lima Norte se encuentra el 27%; en Lima Centro el 25%; en Lima Este 23%; y Lima Sur 19%. El Callao registra el 7% de la población migrante.

Los distritos que tienen una mayor cantidad de venezolanos son Lima Cercado con 36,652 personas; San Martín de Porres con 30,555 personas y Los Olivos con 19,699 personas.

Ubicación geográfica de los MyR venezolanos/as



⁷Infobae. 2022, 17 de junio. Lima es la ciudad en el mundo con más migrantes venezolanos. Infobae Perú. Recuperado de <https://www.infobae.com/america/peru/2022/06/17/lima-es-la-ciudad-en-el-mundo-con-mas-migrantes-venezolanos/>

Situación actual de los venezolanos/as en Lima



Las personas entrevistadas en el presente estudio -mayormente mujeres- tienen diferentes edades; van desde los 22 hasta los 63 años y diferentes niveles de **educación**. Hay personas con estudios básicos (primaria, bachillerato), con estudios superiores técnicos completos o incompletos (técnico en enfermería, relaciones institucionales, educación inicial).

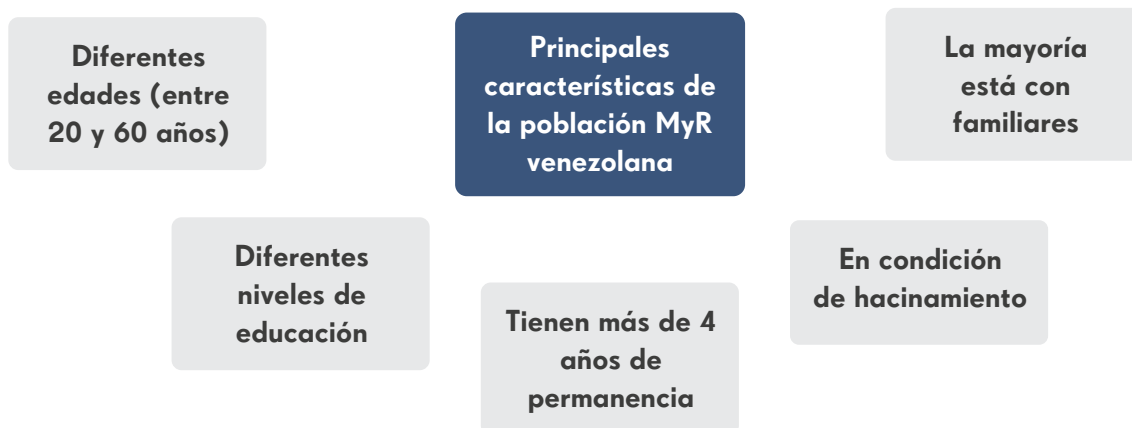
Todas las personas entrevistadas tienen más de 4 años en Perú y viven en Lima con su **familia**: hijos/hijas, hermanos/as o madres. Han llegado a la capital peruana por vía terrestre en diferentes momentos (primero el esposo, luego la esposa) y en condiciones muy difíciles, con su hijos/as pequeños/as, algunas embarazadas y comiendo poco durante el trayecto.

Vienen de diferentes lugares de Venezuela. Dejaron su país porque no tenían trabajo (“no conseguía trabajo”); no tenían qué comer (“no alcanzaba ni para comer”); no había medicinas; por la inflación o por el conjunto de todos estos factores. No piensan volver a Venezuela porque vendieron todas sus cosas para financiar su viaje.

Si tienen familiares en Lima, llegan a sus viviendas (“mi esposo me recibió”); si no, llegan a albergues o están en la calle hasta que pueden instalarse en determinado lugar.

Una vez que se instalan en Lima alquilan cuartos (“minidepartamentos”), donde viven de manera **hacinada** más de 4 personas en una habitación. La mayoría vive en barrios populares porque el precio de alquiler es menor (pagan aproximadamente 600 soles por una habitación para 4 personas); los alimentos y servicios son más baratos, ya que pueden pagar alquiler sin necesidad de contratos formales.

Situación actual de MyR venezolanos/as

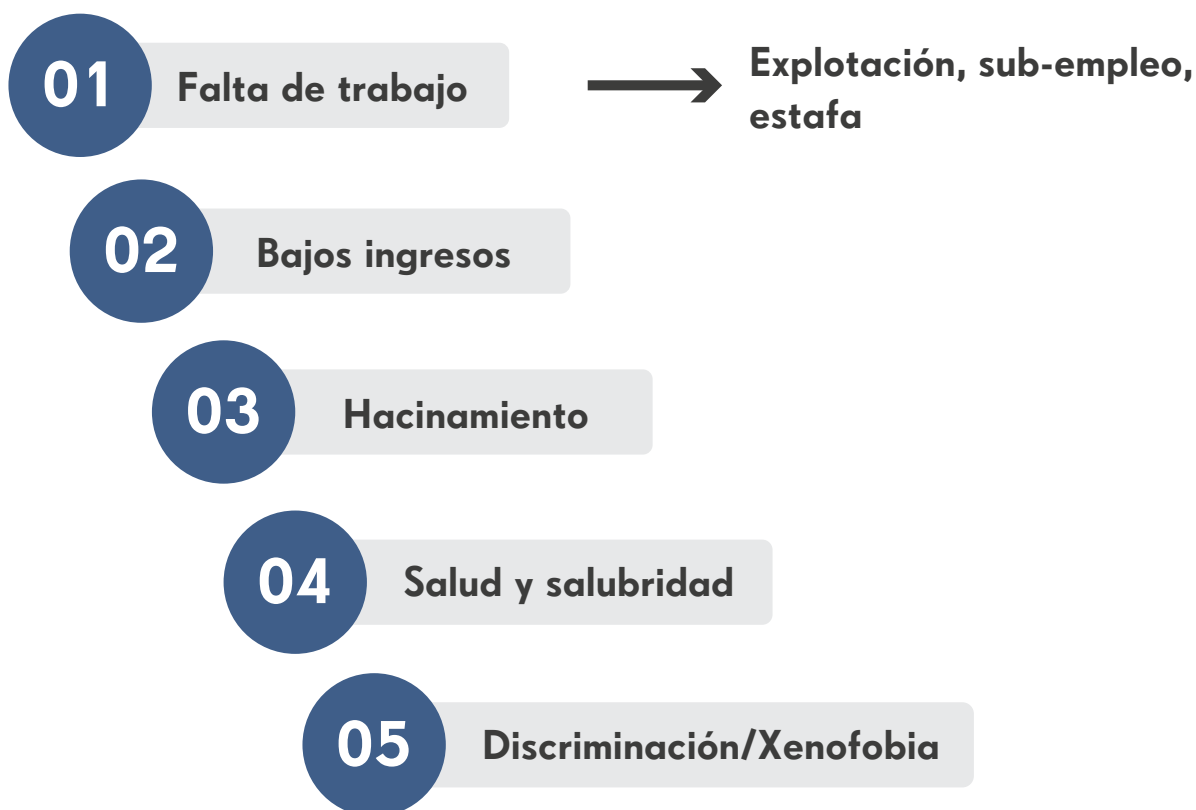




Los principales **problemas** que tienen actualmente los migrantes venezolanos/as son los siguientes: falta de trabajo (“lo más duro es conseguir empleo”); los bajos ingresos que perciben; el hacinamiento en que viven (“los cuartos son chiquitos”); salubridad (“tengo colchones con ácaros”); problemas de salud y la discriminación o xenofobia existente.

Cuando consiguen trabajo se sienten explotados por la cantidad de dinero que les pagan y por las condiciones de trabajo a las que están sometidos (“me ofrecieron 15 soles por jornada sin hora de salida”); a veces son estafados (“ganaba 30 soles por pegar afiches pero me salí porque me fueron dejando de pagar”), trabajan en condiciones de subempleo en actividades de servicio –en gasolineras– o en industria como la textil (“me pagaban 800 soles al mes”; “230 soles por semana”).

Principales problemas de los MyR venezolanos/as



Situación Social

En 2019, el 88% de las familias migrantes que vivían en Perú no tenían cubiertas sus necesidades básicas. Los niños, niñas y adolescentes (NNA) están expuestos a violencia, hacinamiento, insalubridad, tienen una nutrición insuficiente, tienen un deterioro de la salud, trabajan en la calle, están expuestos a embarazos precoces.



Un informe de Médicos Sin Fronteras indica que para llegar a Lima demoraron hasta 50 días, estando expuestos a muchas amenazas y peligros: el 47% fue asaltado, maltratado o discriminado; el 80% ha dormido en la calle o carretera; el 44% consumió solo una comida al día; la mayoría tiene acceso a salud brindado por entidades humanitarias, y hay mucha exposición a trata de personas y trabajo sexual.

También existe un creciente prejuicio respecto a los migrantes venezolanos/as. Entre 2018 y 2019 se incrementó de 24% a 52% el porcentaje de personas que manifestaron “tener miedo de los venezolanos que están llegando al Perú”; y en el mismo periodo se incrementó de 40% a 68% quienes señalaron “desconfiar mucho de los venezolanos que llegan al Perú”⁸, y de 39% a 61% quienes pensaban que “la mayoría de los venezolanos son personas poco confiables y deshonestas”.

Apoyo familiar e institucional



Las familias son bastante solidarias entre sus miembros. Las personas mayores son mantenidas por sus hijos o hijas, quienes se encargan de trabajar, pagar el alquiler de la vivienda y comprar los alimentos. Las mayores apoyan cuidando a los niños y niñas.

Reciben apoyo de organizaciones como ACNUR, Acción contra el Hambre, Qali Warma, la Cruz Roja y los refugios o iglesias. Los tipos de apoyo que reciben son albergue, alimentos (“arroz, lenteja, juguito para los niños”) y dinero en efectivo en algunas ocasiones (“nos dieron dos veces”). También mencionaron que recibieron de FH Perú asistencia humanitaria mediante la entrega de vouchers multipropósito.

⁸El fenómeno migratorio venezolano y la percepción de inseguridad en Lima Metropolitana. Organización Internacional para las Migraciones – ONU y Ministerio Público Fiscalía de la Nación – MPFN. Lima Perú. Marzo 2022

Permanencia en Perú



La mayoría de entrevistados/as no piensan regresar a Venezuela porque han vendido todos sus muebles y casas; porque necesitarían dinero para retornar (“necesitaría 10 mil dólares para regresar”) o porque sus hijos se han acostumbrado a Perú, han hecho amistades en el colegio y en el barrio.

Religiosidad

Una característica importante es la religiosidad que manifiestan, sobre todo las mujeres migrantes. Son personas bastante creyentes y se encomiendan a Dios para que pueda ayudarles a vencer las dificultades que tienen que enfrentar.



2.2. PERFIL ECONÓMICO Y FINANCIERO

Formación educativa y ocupacional

La población venezolana mayor de 17 años que se desplazó a Perú tiene formación profesional, técnica y en diversos oficios. Los profesionales que más han llegado al país son profesores, y en segundo lugar de importancia figuran los ingenieros. Los oficios que más llegan son aquellos dedicados a la construcción y gastronomía. En lo que respecta a las carreras técnicas hay una mayor cantidad de técnicos médicos.



Profesiones y ocupaciones de los MyR venezolanos/as

Profesores 18%
18,000

- Ingenieros 12%
- Enfermero 4%
- Ing. Civiles 4%
- Médicos 3%
- Ing. Mecánicos 2%
- Ing. Eléctricos 2%
- Otros

Técnico médico 5%
2,000

- Técnico Informático 5%
- Técnico mecánico 4%
- Técnico ingeniería 3%
- Técnico enfermería 3%
- Otros

Construcción 23%
32,000

- Comida 12%
- Conductores 9%
- Azafatas, camareros 2%
- Otros

Situación laboral



Los datos respecto a la situación laboral de los venezolanos/as mayores de 14 años con PTP muestran que el 52% tiene un empleo actualmente, en forma dependiente o independiente; el 34% no trabaja y el 14% cuenta con trabajos eventuales. Según el informe de Médicos Sin Fronteras, los migrantes venezolanos trabajan mayormente en ocupaciones informales y de subempleo, con abuso laboral y legalmente desprotegidos. En los venezolanos/as la informalidad llega hasta el 94%⁹.

Se observa una diferencia de género en lo que respecta al acceso laboral. Quienes acceden a un trabajo dependiente o independiente son mayormente hombres (62% y 63% respectivamente). Las mujeres tienen un menor acceso a una ocupación laboral, tanto en forma dependiente (38%) como independiente (37%).

Tienen mayores ingresos realizando trabajos independientes. El ingreso promedio de los trabajadores independientes (1,881 soles) y de los trabajadores no determinados (1,515 soles) es mayor al de los trabajadores dependientes (1,433 soles).

Profesiones y ocupaciones de los MyR venezolanos/as



En las entrevistas realizadas indicaron que perciben un ingreso promedio aproximado de 1,050 soles al mes, el cual puede variar dependiendo de la situación laboral o la actividad económica que realice. Una persona puede pasar repentinamente de trabajar en una gasolinera a vender dulces en las avenidas.

⁹El fenómeno migratorio venezolano y la percepción de inseguridad en Lima Metropolitana. Organización Internacional para las Migraciones – ONU y Ministerio Público Fiscalía de la Nación – MPFN. Lima Perú. Marzo 2022

2.3. IMPACTO DE LA PANDEMIA DE LA COVID-19



La pandemia de la COVID-19 tuvo un fuerte impacto en la comunidad venezolana que habita en Perú: se contagiaron, no tenían qué comer durante la cuarentena (“fue horrible, no teníamos qué comer”), no podían salir a trabajar (“no podíamos salir a vender nuestras golosinas”), e incluso hubo casos en que falleció alguno de los miembros de la familia (“lo más duro fue la muerte de mi esposo”).

Hubo casos en que se contagió toda la familia (“nos enfermamos los cuatro”) y también otros casos que no se contagiaron o al menos no mostraron síntomas de la enfermedad (“Yo igual salía a vender, no me enfermé ni mis hijos tampoco gracias a Dios”). La información documentada demuestra que la COVID-19 afectó de manera significativa la vida cotidiana de los migrantes venezolanos/as.

Una encuesta realizada a la población venezolana en Perú¹⁰ indicó que el 36% ha estado enfermo de COVID-19, el 60% no estuvo enfermo y el 4% no sabe. El 91% tenía una actitud favorable hacia la vacunación, mientras que solo el 5% tenía una actitud negativa a la vacunación.

Por otro lado, un estudio sobre salud mental realizado en Lima y Tumbes¹¹, precisa que durante la pandemia se agudizó la salud mental de los venezolanos/as, ya que un 25% señaló que empeoró sus cuadros de estrés, 22% sus cuadros de depresión y 20% su estado de ansiedad.

El 14% señaló que se incrementaron las separaciones y el 6% dijo que se agravó la violencia doméstica. También indicaron que, por causa de la pandemia, se vio afectada su vida social y comunitaria, así como las dificultades para salir a trabajar.

¹⁰Encuesta población migrante venezolana en Perú. Equilibrio CenDe. Lima, 2021.

¹¹Diagnóstico sobre la situación de salud mental de los refugiados y migrantes venezolanos en Lima y Tumbes. Lima, 2022.

Impacto de la pandemia de la COVID-19

01 No tenían que comer; no podrían trabajar; fallecimientos

02 Casos en que se contagió toda la familia; otros casos asintomáticos

03 91% favorable a la vacunación

04 14% aumento las separaciones; 6% la violencia familiar

2.4. RECURSOS Y ESTRATEGIAS PARA ENFRENTAR LA SITUACIÓN

Resiliencia y emprendimiento



Los migrantes venezolanos/as muestran un alto grado de resiliencia, es decir, de capacidad para salir adelante a pesar de las adversidades. Su traslado y estadía en Perú significa un gran esfuerzo, hasta un sacrificio, pero aun así hacen todo para sobrevivir en circunstancias tan difíciles.

Por otro lado, tienen una actitud emprendedora, creando sus propias iniciativas de negocios, pequeñas e informales, como la venta de golosinas en las calles. Las mujeres que venden caramelos suelen hacerlo llevando a sus menores hijos o hijas con ellas. También venden refresco o “tisana” caminando por las calles de la ciudad; otras venden “allacas” (tamales) o “ceprifi” (cremolada) durante el verano.

INTERESES. Estos son los emprendimientos que les gustaría llevar adelante:

- **Fabricación de prendas de vestir.** Les interesa fabricar ropa (“me gustaría tener una pequeña fábrica de ropa”), polos, ropa deportiva, uniformes para educación física porque cerca a sus viviendas hay colegios y clubes deportivos.

- **Gastronomía.** Les interesa preparar y vender comida porque consideran que hay bastante demanda y “se puede ganar bien”, teniendo como referente el precio del plato de ceviche que se vende a 30 soles la unidad. La venta de comida “típica venezolana” como las arepas, hallacas o tisana es uno de los rubros en los que han incursionado como estrategia de supervivencia económica.
- **Venta de alimentos.** Les gustaría tener un negocio como una bodega porque trabajaron en una empresa agroexportadora y esta experiencia les permitió conocer algo del rubro.
- **Alquiler de vivienda.** Una entrevistada manifestó que su hija es bastante emprendedora, que está construyendo “poco a poco” cuartos en el segundo piso de la casa de su pareja para alquilarlos.

INGRESOS ECONÓMICOS. Las personas entrevistadas manifestaron que tienen un ingreso promedio entre 1,000 y 1,500 soles, dependiendo de las actividades que realicen. Cabe señalar que el ingreso puede ser diario, semanal o quincenal y que no es constante, incluso lo pueden perder de un momento a otro.

CAPITAL SEMILLA. Las personas entrevistadas consideran importante contar con un capital semilla para empezar el negocio o emprendimiento. Actualmente, debido a la situación en que vinieron y cómo se encuentran en el país, no cuentan con recursos económicos, ni mucho menos con un fondo que puedan invertir.

Necesitan que se les proporcione una “pequeña cantidad de dinero para poder empezar”. Indicaron que les gustaría tener acceso a crédito o que les brinden una donación para “poder emprender”, lo importante es que puedan contar con recursos económicos para trabajar de manera independiente.



Género, empleo y emprendimiento

Las mujeres venezolanas inmigrantes en Lima Metropolitana se desenvuelven laboralmente y de manera informal en las siguientes actividades.

Resiliencia y emprendimiento

Alto grado de resiliencia

Actitud emprendedora

Actividades laborales desarrolladas por las mujeres venezolanas

Empleo	Emprendimiento
Recepcionista en hotel	Pastelería
Administrativa a distancia	Comida
Vendedora de ropa	Comercio ambulante de golosinas
Cuidado de personas	Comercio ambulante de café, chocolate, té e infusiones
Limpieza	Panadería
Selección de frutas en agroexportadora	

Estos emprendimientos se llevaron a cabo porque realizaron cursos de repostería y panadería en Venezuela, o en vista de que desempeñan un rol de ama de casa y suelen hacer estas actividades de manera habitual que no demandan mucho tiempo para la elaboración del producto, entre otros factores.

Actitud hacia los Grupos de Ahorro

Las personas entrevistadas están interesadas en formar Grupos de Ahorro Comunitarios con personas que conozcan y tengan certeza de su integridad moral y honestidad. Formarían los grupos con peruanos/as o venezolanos/as que sean confiables.

Existe una barrera importante para la formación de los grupos: la desconfianza que tienen los venezolanos/as hacia la mayoría de las personas del entorno en el que se desenvuelven, sobre todo “cuando se trata de dinero”. Formarían los grupos de ahorro siempre y cuando tengan el total convencimiento de que no van a ser estafados.

Tienen más confianza en sus familiares y en personas que han pasado por la iglesia que les brindó acogida cuando llegaron. También podrían hacerlo con las madres de los colegios donde estudian sus hijos/as, por la cercanía y confianza que han establecido.

Indicaron que tienen amigos y familiares en quienes pueden confiar, y que les interesa hablar y conocer más sobre el tema y cómo funcionan los Grupos de Ahorro Comunitarios.

Motivaciones: Las principales razones por las que quieren ahorrar son para emprender un negocio de ropa, comida o cualquier otra iniciativa comercial, y así solventar la curación de algunos de los miembros de la familia que tienen problemas de salud.

Actitud hacia los grupos de ahorro

Sí existe una actitud favorable



Mucha desconfianza



Ahorraría para emprender un negocio



Solo confían en:

- Familiares
- La Iglesia
- Madres y padres del colegio

2.5. BARRERAS DE ACCESO

Existen diferentes barreras que impiden el acceso a oportunidades laborales y productivas de los migrantes venezolanos/as. Son barreras de tipo sanitaria, cultural y legal que afectan a la mayoría de personas desde que emigraron hasta la actualidad.

Salud mental. Se pueden observar varios casos que necesitan atención en salud mental. Hay personas que están en tratamiento porque perdieron algún familiar durante la pandemia o porque tienen alguna patología psicológica como depresión o esquizofrenia.



Además del impacto de la COVID-19, la salud mental de los migrantes venezolanos/as se ve afectada por las experiencias negativas que han tenido durante su desplazamiento al país y por el clima negativo que sienten (rechazo, discriminación, xenofobia). En el caso de las mujeres, por la separación de sus parejas y el abandono por parte de sus cónyuges, dejándolas solas en el cuidado de los hijos e hijas.

La encuesta realizada sobre el estado de la salud mental de los migrantes venezolanos/as¹², señala que hubo un alarmante 15% de personas que pensaron en suicidarse.



Salud física. Las personas tienen necesidad de atención médica porque tuvieron algún accidente (“mi hija se cayó de la litera y tiene un hematoma”, “mi hija fue mordida por el perro del vecino”) y no tienen recursos para las terapias. Otras personas mayores sufren de hipertensión; también hay personas con anemia, con enfermedades pulmonares o con complicaciones mayores.

Desprotección. Los entrevistados/as no cuentan con seguridad médica, no pueden acceder al SIS, y mucho menos al seguro social ni a seguros privados. Manifestaron que recibieron asistencia médica de la Cruz Roja Peruana.



Falta de documentación. Los migrantes manifestaron que tienen muchas dificultades para regularizar sus trámites legales en el país. No lo hacen por falta de tiempo o por falta de dinero. La mayoría no cuenta con carné de extranjería ni con permiso para trabajar, por lo que son subempleados o tienen que realizar trabajos informales.

Discriminación. Los entrevistados/as señalaron que los venezolanos sufren de discriminación por parte de los peruanos, en diferentes lugares son vistos de manera prejuiciosa. Se les asocia con que son “flojos”; particularmente, a los hombres se les vincula con delincuencia y a las mujeres con la prostitución.



Juventud y pandillaje. Si bien hay personas contentas que indicaron tener a sus hijos/as estudiando en instituciones educativas estatales, también hay quienes manifestaron preocupación porque al quedarse solos sus hijos/as en casa se relacionan con “malas juntas”, quedando expuestos al pandillaje, la droga y otras amenazas (“los chicos que se quedan solos se convierten rápido en pandilleros”, “mi hijo de 18 no trabaja ni estudia, tiene malas influencias”).

Machismo. Es una característica en las relaciones de pareja, haciéndose las mujeres responsables de los hijos/as; muchos hombres han abandonado a su familia cuando están en Perú. En algunos casos los esposos las trajeron a Perú y las abandonaron (“mi esposo se largó”, “mi nueva pareja me terminó hace un mes”).

¹²Diagnóstico sobre la situación de salud mental de los refugiados y migrantes venezolanos en Lima y Tumbes. Lima, 2022.

Principales barreras





3. Conclusiones

De acuerdo a los resultados del DR podemos formular las siguientes conclusiones:

- La población venezolana investigada es altamente vulnerable; conforma uno de los sectores sociales menos favorecidos, expuesto a discriminación y abusos.
- Son personas que se encuentran desarraigadas de sus espacios sociales. Al salir han dejado todo, pero mantienen sus vínculos familiares en Venezuela.
- Han demostrado ser personas bastante resilientes. Si pierden un trabajo o tienen dificultades económicas buscan inmediatamente cómo salir adelante.
- En términos laborales, son objeto de explotación cuando trabajan para alguna empresa o persona. La mayoría recibe el sueldo mínimo o un poco más.
- Un gran número trabaja de manera informal. Muchas mujeres se dedican a la venta ambulante de golosinas y comida; Los hombres, al servicio de transporte (mototaxis). La mayoría tiene un ingreso de aproximadamente 1,000 soles.
- Son personas desconfiadas. Solo establecen relaciones personales con quienes pertenecen a su círculo más cercano. Los espacios donde encuentran a personas en las que pueden confiar son las iglesias, los colegios y sus redes familiares.
- Tienen redes familiares a través de las cuales socializan, en las que buscan o brindan apoyo económico o emocional.
- No han perdido el vínculo con Venezuela. Todos/as tienen familiares a quienes ayudan enviando dinero de Perú.
- Necesitan apoyo psicológico por el estrés, tensión y angustia en la que se encuentran. Prácticamente, todos han tenido alguna experiencia negativa en su viaje o permanencia en Perú. También se observa que hay una práctica machista en los venezolanos.

Lima, febrero del 2023



 @FHPERU.org

 @fhperu

 FH Perú

 FH PERU

 www.fh.org.pe

Oficina Central

Jr. Pachacútec 2030
Jesús María - Lima
Telf.(01) 472 2121
(01) 472 2123

Oficina Lima

Av. Angamos Este cdra27,
Mz H, Lt 48 Urb. Juan XXIII,
San Borja - Lima
Telf.(01) 386 7394

Oficina Huancavelica

Avenida Ernesto Morales
517 Ascension
Huancavelica
Telf.(067) 368374

Oficina Ayacucho

Urb. Banco de la Nación
Mz.C lote 10, pasaje los
corales 183
Telf. 066 610476